

CREA TU MELODÍA

Crea tú propia melodía con la forma **RONDO** (abacada) con la flauta combinando los siguientes fragmentos musicales como tú quieras. Luego ensáyala y grabas un audio para enviármelo a mí correo electrónico:

evelindc@educastur.org









RECORDAD:

El rondo es una forma musical, se refiere a la estructura que va a tener la partitura. En el caso del rondó tenemos **un tema A** (que siempre se repetirá, por lo que el fragmento que elijáis para ser ese tema, lo tendréis que repetir antes de cada uno de los otros temas). Luego tenéis otros tres temas más B,C,D (cada uno de estos temas es diferente por lo que tenéis que escoger de los fragmentos de arriba, cuál será el tema B, cuál el C y cuál el D. El que habéis elegido como tema A no puede coincidir con ninguno de los otros)

En cada recuadro pones la letra del tema que quieres que sea cada fragmento, luego la ordenas según el esquema: **ABACADA** y luego la tocas. **Por ejemplo: (haz otro distinto a este)**

A 






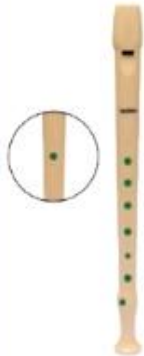
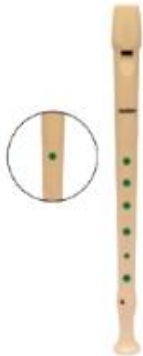
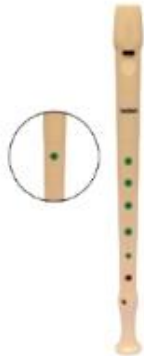
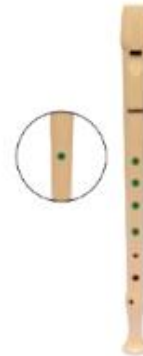
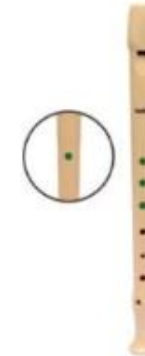
C 

B 


D 

POSICIONES DE LA FLAUTA QUE NECESITÁIS PARA ESTAS MELODÍAS:

Las notas que conoces en la flauta

do	re	mi	fa	sol
				
				

la	si	do'	re'
			
			

	
Fa#	