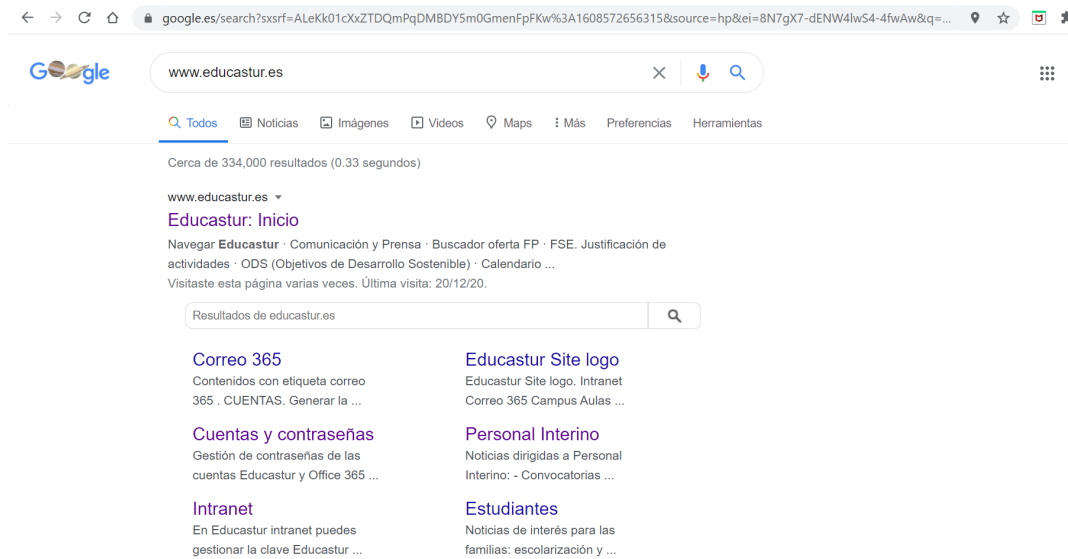


## ACCESO A LOS BOLETINES DE NOTAS

### 1. Acceder a través de Google a [www.educastur.es](http://www.educastur.es)



The screenshot shows a Google search page for the website [www.educastur.es](http://www.educastur.es). The search results show approximately 334,000 results. The top result is the website's homepage, with a sub-heading "Educastur: Inicio". Below this, there are several search results for "Resultados de educastur.es":

- Correo 365**: Contenidos con etiqueta correo 365 . CUENTAS. Generar la ...
- Educastur Site logo**: Educastur Site logo. Intranet Correo 365 Campus Aulas ...
- Cuentas y contraseñas**: Gestión de contraseñas de las cuentas Educastur y Office 365 ...
- Personal Interino**: Noticias dirigidas a Personal Interino: - Convocatorias ...
- Intranet**: En Educastur intranet puedes gestionar la clave Educastur ...
- Estudiantes**: Noticias de interés para las familias: escolarización y ...

### 2. Educastur inicio.



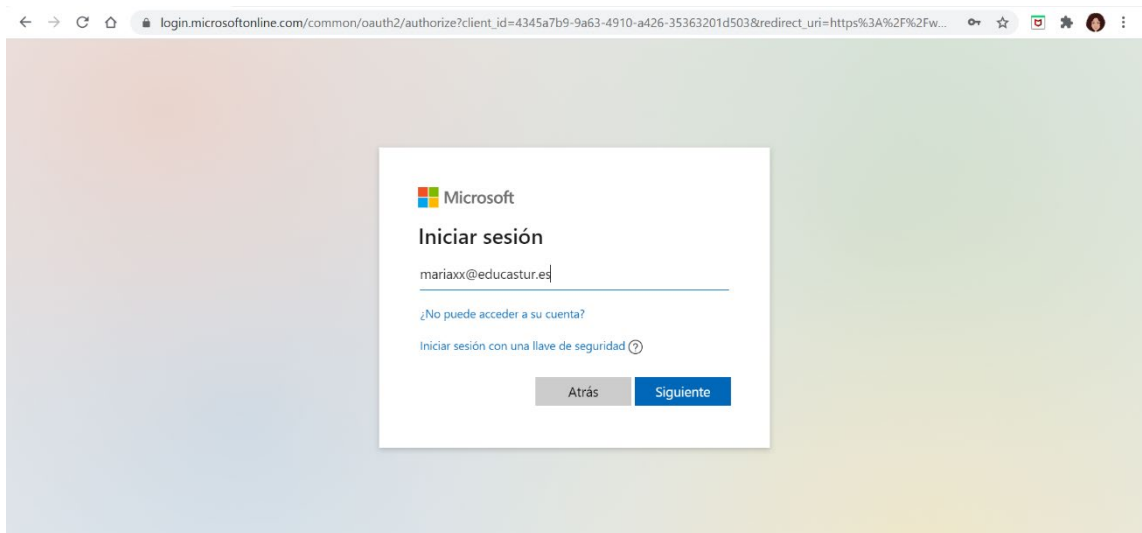
The screenshot shows the homepage of the Educastur website. The header includes the Educastur logo and navigation links for CUENTAS, SERVICIOS, MAPA, LEGAL, AYUDA, and Contacto. Below the header, there are navigation tabs for Consejería, Estudiantes, Profesorado, Centros, and Innovación. The main content area features several banners:

- A large banner with the text "MIS CUENTAS -- MIS CONTRASEÑAS" and a sub-heading "Mis cuentas -- Mis contraseñas".
- A banner for "asturSalud" with a photo of a child and the text "información para la comunidad educativa sobre la COVID-19".
- A banner for "COMPETENCIA DIGITAL" with a sub-heading "PLAN digitalización 2020-2021".

### 3. Pinchar sobre



4. Y entonces aparece la página para introducir el correo:

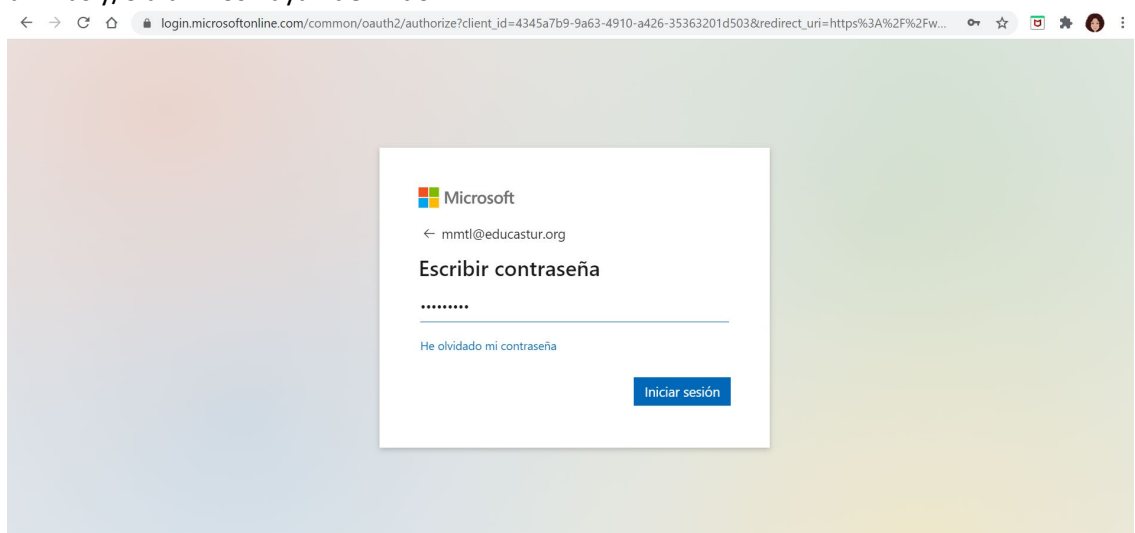


Aquí debemos introducir los datos de correo facilitados por los tutores/as o la dirección del centro.

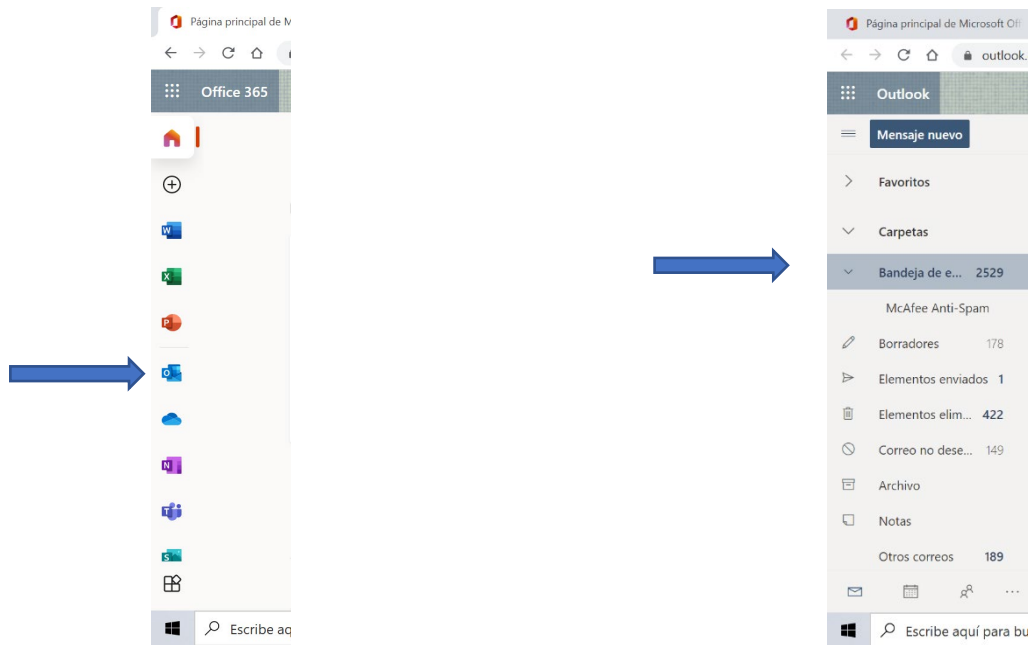
La dirección del correo es el usuario facilitado con @educastur.es

Ejemplos: [mariaxx32@educastur.es](mailto:mariaxx32@educastur.es) o bien 3 letras y 5 números:  
[XXX11111@educastur.es](mailto:XXX11111@educastur.es)

5. Después hay que añadir la contraseña facilitada desde el centro o bien la que las familias y/o alumnos hayan definido.



Así se accede a la pagina principal del O365. El correo está en Outlook.



El boletín está en la bandeja de entrada.